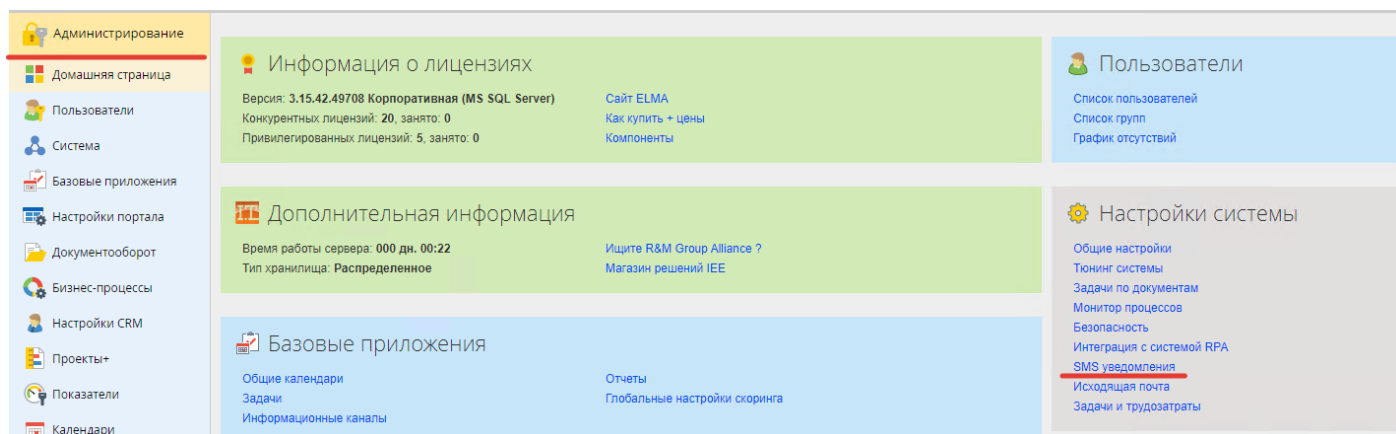


??????????? Telegram

Для настройки подключения к чат боту Telegram нужно пройти по ссылке


Администрирование - (секция Настройки системы) SMS уведомления:




Необходимо указать API Token чат бота, полученный от [@BotFather](#):

The screenshot shows a dialog box titled 'Настройки чат бота Telegram'. It has two input fields: 'Токен' (Token) and 'SOCKS5 прокси' (SOCKS5 proxy). The 'Токен' field contains the text 'p053'. Below the 'Токен' field, there is a hint text: 'API токен, полученный от @BotFather'. Below the 'SOCKS5 прокси' field, there is a hint text: 'hostname:port'. At the bottom right of the dialog, there are two buttons: 'Сохранить' (Save) and 'Отмена' (Cancel). The 'Сохранить' button is highlighted.

В случае успешного соединения, будет отображена следующая информация:



Если токен указан не верно, будет выдана соответствующая ошибка:



Если токен не указан, то интеграция отключена:

Настройки чат бота Telegram

Не указан токен чат бота

SOCKS5 проксиhostname:port

Доступно только в Корпоративной редакции

Сервис чат бота Telegram реализован в виде кворум сервиса. Если просмотр настроек производится на пассивном узле кластера, то будет выдано следующее предупреждение:

Настройки чат бота Telegram

Пассивный узел кластера

SOCKS5 проксиhostname:port

Версия #2

Вербовик Максим Арнольдович создал 24 октября 2021 09:43:49

Вербовик Максим Арнольдович обновил 24 октября 2021 10:02:24