

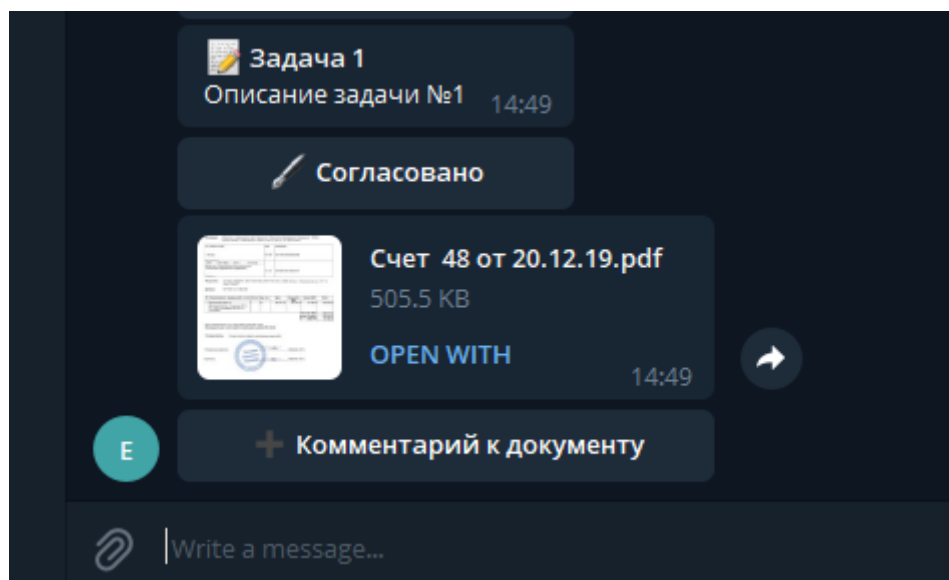
???????????? ?????

???????????? ? ?????????

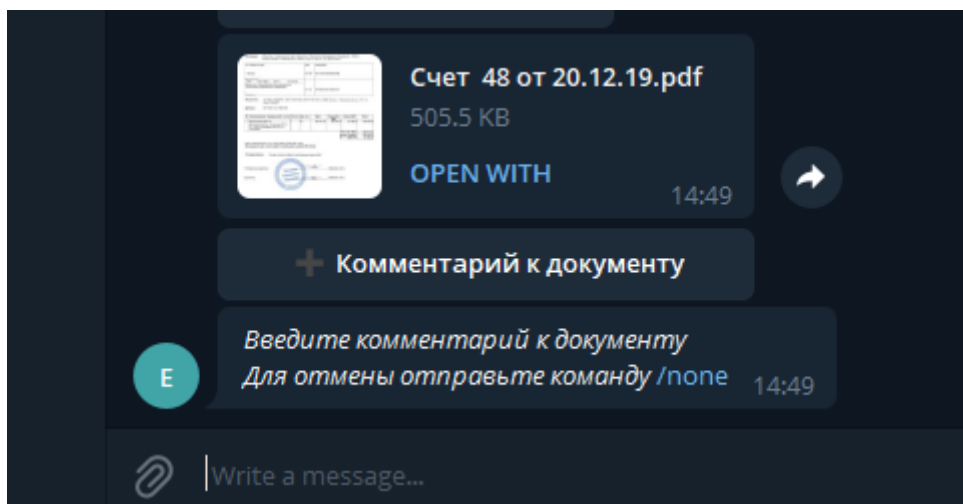
Для реализации возможности ввода комментария к документу в процессной задаче, необходимо указать его Id:

```
// Просто задача
SMSHelper.ChatBotTelegram.LinkWorkflowTask(new Guid("d07a5dc2-e7d8-457e-861a-ed2daeb7e199"),
task, model =>
{
    model.Buttons.Add(new TelegramButton {Name = "Согласовано", Emoji = "👍", ConnectorUid = new
Guid("9de8cf05-e5a1-4cdb-9e5a-7a2af6d22fa3")});
    // Указываем Id документа для возможности ввода комментария
    model.Document = new TelegramDocument { File = context.Invoice.CurrentVersion.File, Id =
context.Invoice.Id };
});
```

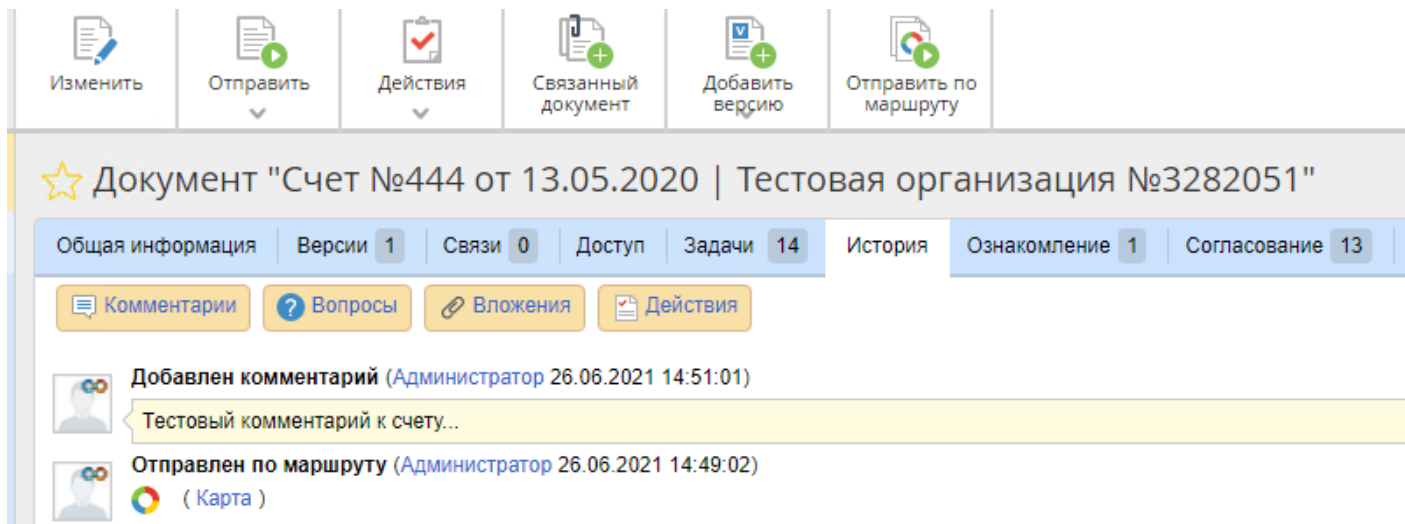
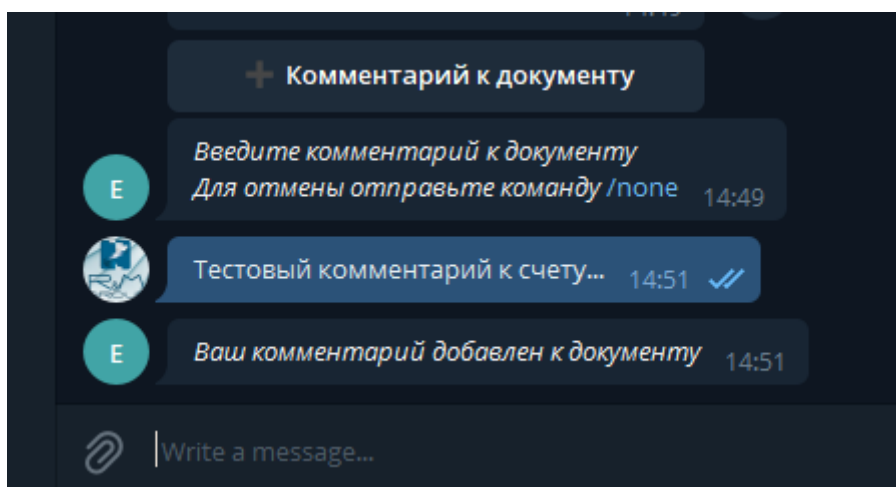
В результате создания задачи будет добавлена кнопка "+ Комментарий к документу":



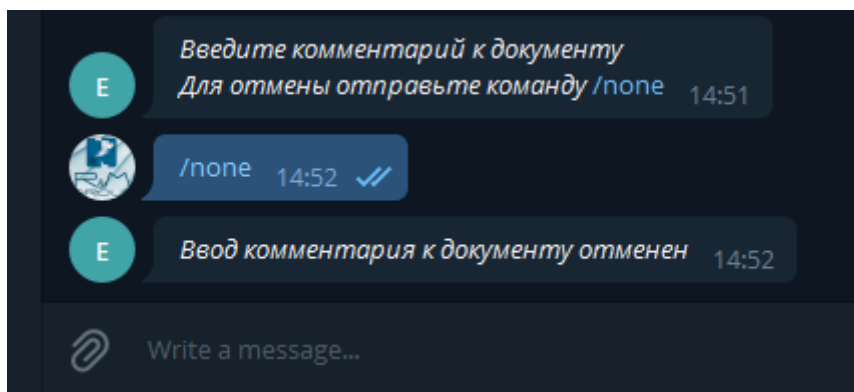
При нажатии на указанную кнопку бот выдаст подсказку:



После ввода комментария и отправки его боту, получим подтверждение и комментарий в самом документе:



Если нужно отменить ввод комментария, необходимо отправить команду **/none**:



Версия #2

Вербовик Максим Арнольдович создал 26 июня 2021 15:03:14

Вербовик Максим Арнольдович обновил 24 октября 2021 09:53:10