

Настройка и администрирование

- [Настройка интеграции](#)
- [Управление Организациями Диадока](#)
- [Импорт архива документов Диадока](#)
- [Импорт существующего документа в Диадоке](#)

Настройка интеграции

Для подключения интеграции необходимо приобрести у "СКБ Контур" API ключ. Подробнее о ценах и условиях можно ознакомиться здесь: [Подробнее о тарифах Диадок](#)

Подробнее о тарифах

▾ Пакеты документов и подключение к Диадоку

▾ Сертификат электронной подписи

▾ Интеграция с 1С и другими системами

Работать в Диадоке можно через веб-версию или интеграционное решение. Интеграция позволит вам обмениваться счетами-фактурами и любыми другими электронными документами прямо в вашей учетной системе.

Для пользователей 1С разработан готовый модуль. Самостоятельно скачать, установить и настроить его можно за 15 минут.

— Модуль для 1С — от 11 800 ₽

Интеграцию с остальными учетными системами можно настроить с помощью коннектора, методов API или Контур.ERP для SAP.

— Интеграция с любой другой учетной системой — от 18 000 ₽

Прайс-листы

[Основной прайст-лист](#)

[Модуль «Интеграция»](#)

[X5 RETAIL GROUP и «Магнит»](#)

После приобретения API ключа необходимо для пользователя в Диадоке, который будет использован для входа при интеграции в обязательном порядке предоставить права, указанные ниже:

Вербовик Максим Арнольдович

Общие данные Данные по сертификатам Уведомления на почту

Электронная почта: [REDACTED]

Должность:

Подразделение:

Доступ к документам:

Пользователь может:


- Создавать и редактировать документы и черновики
- Удалять документы и черновики, восстанавливать документы
- Подписывать документы
- Согласовывать документы
- Передавать на подпись и согласование
- Видеть списки контрагентов и работать с ними
- Администрировать организацию

Далее в ELMA необходимо зайти в секцию **Администрирование → Задачи по документам:**


The screenshot shows the administrative interface of ELMA. The main section is titled 'Администрирование' and contains several sub-sections:


- Информация о лицензиях:**
 - Версия: 4.0.18.62315 Стандарт (MS SQL Server)
 - Конкурентных лицензий: 20, занято: 2
 - Привилегированных лицензий: 5, занято: 1
 - Сайт ELMA
 - Как купить + цены
 - Компоненты
- Дополнительная информация о системе:**
 - Время работы сервера: 000 дн. 00:14
 - Дисковое пространство: 101 783 МБ
- Пользователи:**
 - Список пользователей
 - Список групп
 - График отсутствий
 - Замещения
 - Активные сессии
 - Глобальные настройки доступа
- Настройки системы:**
 - Общие настройки
 - Тюнинг системы
 - Служба поддержки
 - Задачи по документам
 - Задачи по бизнес-процессам
 - Безопасность
 - Календарь
 - Сообщения
 - Проекты+
 - Работа с клиентами
 - Телефония
 - Мобильное приложение ECM+

Блок **Настройки интеграции с Диадок** показывает состояние подключения к сервису:

Настройки интеграции с Диадок 


Успешное получение токена авторизации

Диадок API ключ api-

Логин в Диадок 


Пароль Установлен

Если указан неверный API ключ, либо некорректные логин/пароль, будет выведен следующий статус:

Настройки интеграции с Диадок 


Ошибка авторизации в сервисе Диадок

Диадок API ключ api-


Логин в Диадок 

Пароль Установлен

Если не указан API ключ, то интеграция считается отключенной (никакой статус не выводится):

Настройки интеграции с Диадок 

Диадок API ключ

Логин в Диадок 

Пароль Установлен

Для изменения настроек нужно отредактировать значения элементов блока и ввести корректные параметры API ключа, логин и пароль в Диадоке:

Настройки интеграции с Диадок



Диадок API ключ

api- [redacted]

Логин в Диадок

[redacted]

Пароль

[Изменить пароль](#)

Сохранить

Отменить

Управление

Организациями Диадока

TODO

Импорт архива документов Диадока

TODO

Импорт существующего документа в Диадоке

TODO