

# Настройка интеграции

Для подключения интеграции необходимо приобрести у "СКБ Контур" API ключ. Подробнее о ценах и условиях можно ознакомиться здесь: [Подробнее о тарифах Диадок](#)

## Подробнее о тарифах

▾ Пакеты документов и подключение к Диадоку

▾ Сертификат электронной подписи

▾ Интеграция с 1С и другими системами

Работать в Диадоке можно через веб-версию или интеграционное решение. Интеграция позволит вам обмениваться счетами-фактурами и любыми другими электронными документами прямо в вашей учетной системе.

Для пользователей 1С разработан готовый модуль. Самостоятельно скачать, установить и настроить его можно за 15 минут.

— Модуль для 1С — от 11 800 ₽

Интеграцию с остальными учетными системами можно настроить с помощью коннектора, методов API или Контур.ERP для SAP.

— Интеграция с любой другой учетной системой — от 18 000 ₽

### Прайс-листы

[Основной прайс-лист](#)  
[Модуль «Интеграция»](#)  
[X5 RETAIL GROUP и «Магнит»](#)

После приобретения API ключа необходимо для пользователя в Диадоке, который будет использован для входа при интеграции в обязательном порядке предоставить права, указанные ниже:

# Вербовик Максим Арнольдович

Общие данные   [Данные по сертификатам](#)   [Уведомления на почту](#)

Электронная почта: [REDACTED]

Должность:

Подразделение:

Доступ к документам:

Пользователь может:


- Создавать и редактировать документы и черновики
- Удалять документы и черновики, восстанавливать документы
- Подписывать документы
- Согласовывать документы
- Передавать на подпись и согласование
- Видеть списки контрагентов и работать с ними
- Администрировать организацию

Далее в ELMA необходимо зайти в секцию **Администрирование → Задачи по документам:**


The screenshot shows the 'Администрирование' (Administration) section of the ELMA system. The left sidebar contains navigation icons for Messages, Clients, Production, Tasks, Company, Calendar, and Processes. The main content area is divided into three columns:


- Information about licenses:**
  - Version: 4.0.18.62315 Стандарт (MS SQL Server)
  - Competitive licenses: 20, occupied: 2
  - Privileged licenses: 5, occupied: 1
  - Site ELMA
  - How to buy + prices
  - Components
- Additional system information:**
  - Server working time: 000 дн. 00:14
  - Disk space: 101 783 МБ
- User Management:**
  - Список пользователей
  - Список групп
  - График отсутствий
  - Замещения
  - Активные сессии
  - Глобальные настройки доступа
- System Settings:**
  - Общие настройки
  - Тюнинг системы
  - Служба поддержки
  - Задачи по документам
  - Задачи по бизнес-процессам
  - Безопасность
  - Календарь
  - Сообщения
  - Проекты+
  - Работа с клиентами
  - Телефония
  - Мобильное приложение FCM+

Блок **Настройки интеграции с Диадок** показывает состояние подключения к сервису:

Настройки интеграции с Диадок 


Успешное получение токена авторизации

Диадок API ключ    api-


Логин в Диадок    


Пароль            Установлен

Если указан неверный API ключ, либо некорректные логин/пароль, будет выведен следующий статус:

Настройки интеграции с Диадок 


Ошибка авторизации в сервисе Диадок

Диадок API ключ    api-


Логин в Диадок    

Пароль            Установлен

Если не указан API ключ, то интеграция считается отключенной (никакой статус не выводится):

Настройки интеграции с Диадок 

Диадок API ключ

Логин в Диадок    

Пароль            Установлен

Для изменения настроек нужно отредактировать значения элементов блока и ввести корректные параметры API ключа, логин и пароль в Диадоке:

### Настройки интеграции с Диадок ×

Диадок API ключ

Логин в Диадок

Пароль [Изменить пароль](#)

Версия #4

Вербовик Максим Арнольдович создал 2021-09-07 08:08:13 MSK

Вербовик Максим Арнольдович обновил 2021-09-07 09:53:34 MSK