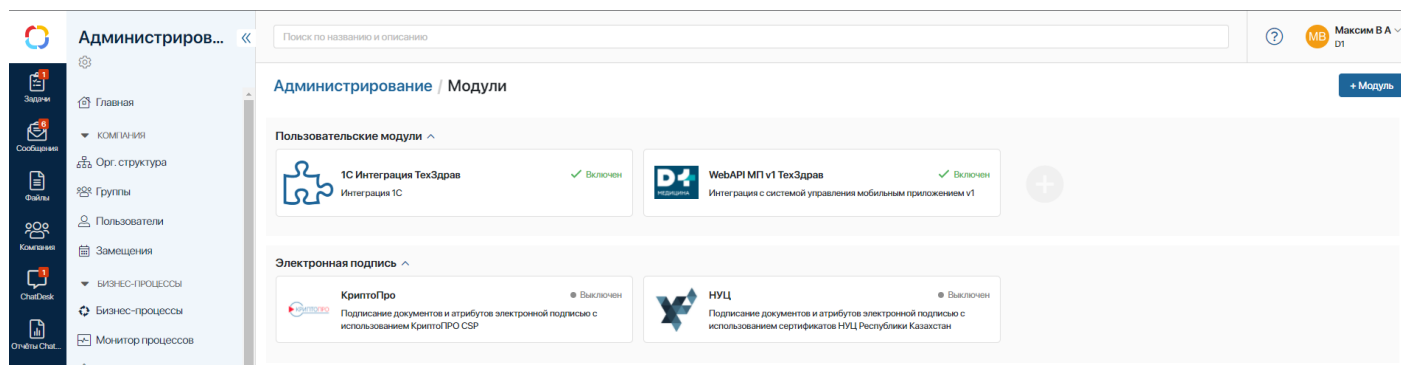


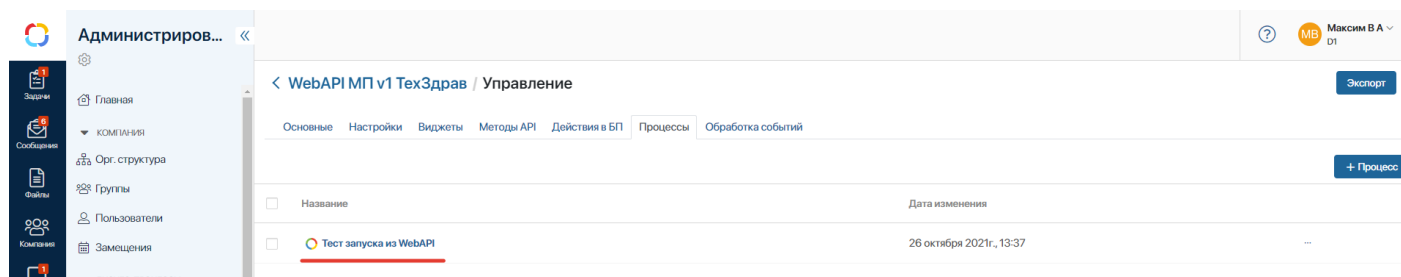
# Мониторинг БП в модуле

Напрямую, зайти в монитор процесса, созданного в Модуле нельзя.

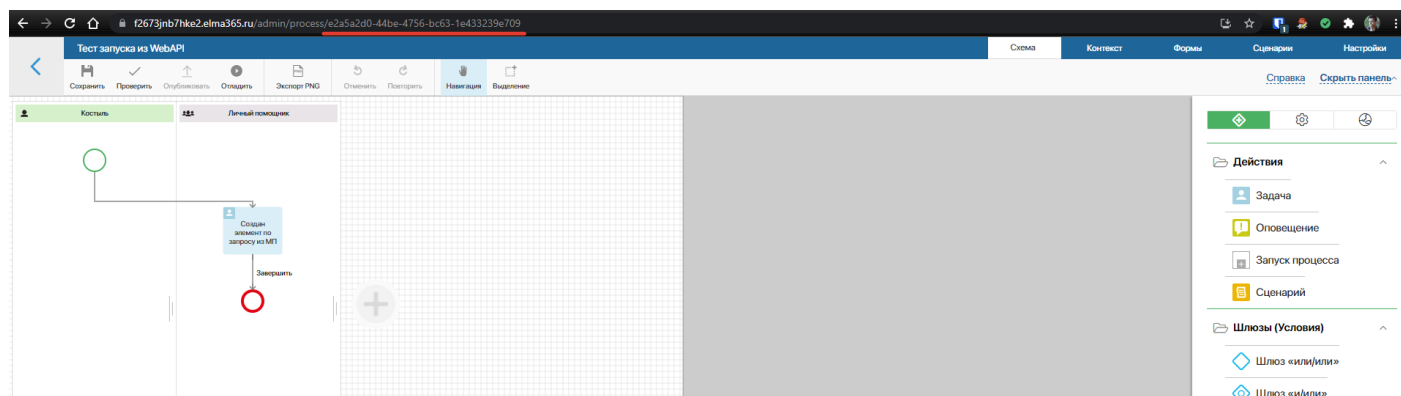
Однако есть возможность сделать это по ссылке. Для этого нужно зайти в **Администрирование - Модули:**



У нужного модуля выбрать шестеренку (⚙️) перейти в **Процессы**, до которых нужно добраться в мониторе:



Скопировать Uid процесса (в данном случае это e2a5a2d0-44be-4756-bc63-1e433239e709):



После чего вызвать ссылку [https://COMPANY.elma365.ru/admin/monitor/PROCESS\\_UID](https://COMPANY.elma365.ru/admin/monitor/PROCESS_UID) где:

- COMPANY - название вашей компании в облаке ELMA365

- PROCESS\_UID - идентификатор процесса, полученный выше

Для OnPremise ссылка до /admin указывает на ваш сайт, где установлена система

В результате мы получим доступ к монитору нужного нам процесса:

Администрирование / Монитор процессов / Тест запуска из WebAPI

Информация о процессе

Номер версии	4 (Карта)
Создан	26 октября 2021 г., 9:55 Максим Вербовик
Опубликован	26 октября 2021 г., 13:37 Максим Вербовик

По статусам и исполнителям

Состояния	Исполнители
Текущий	7
Завершен	5
Прерван	0

Все процессы 1 2

Название	Текущие задачи	Карта	Дата запуска	Дата завершения
Тест запуска из WebAPI - 26.10.2021 13:40:09	Создан элемент по запросу из МП	Карта	26 октября 2021 г., 13:40	

Версия #2

Вербовик Максим Арнольдович создал 26 октября 2021 14:59:44

Вербовик Максим Арнольдович обновил 26 октября 2021 15:15:33