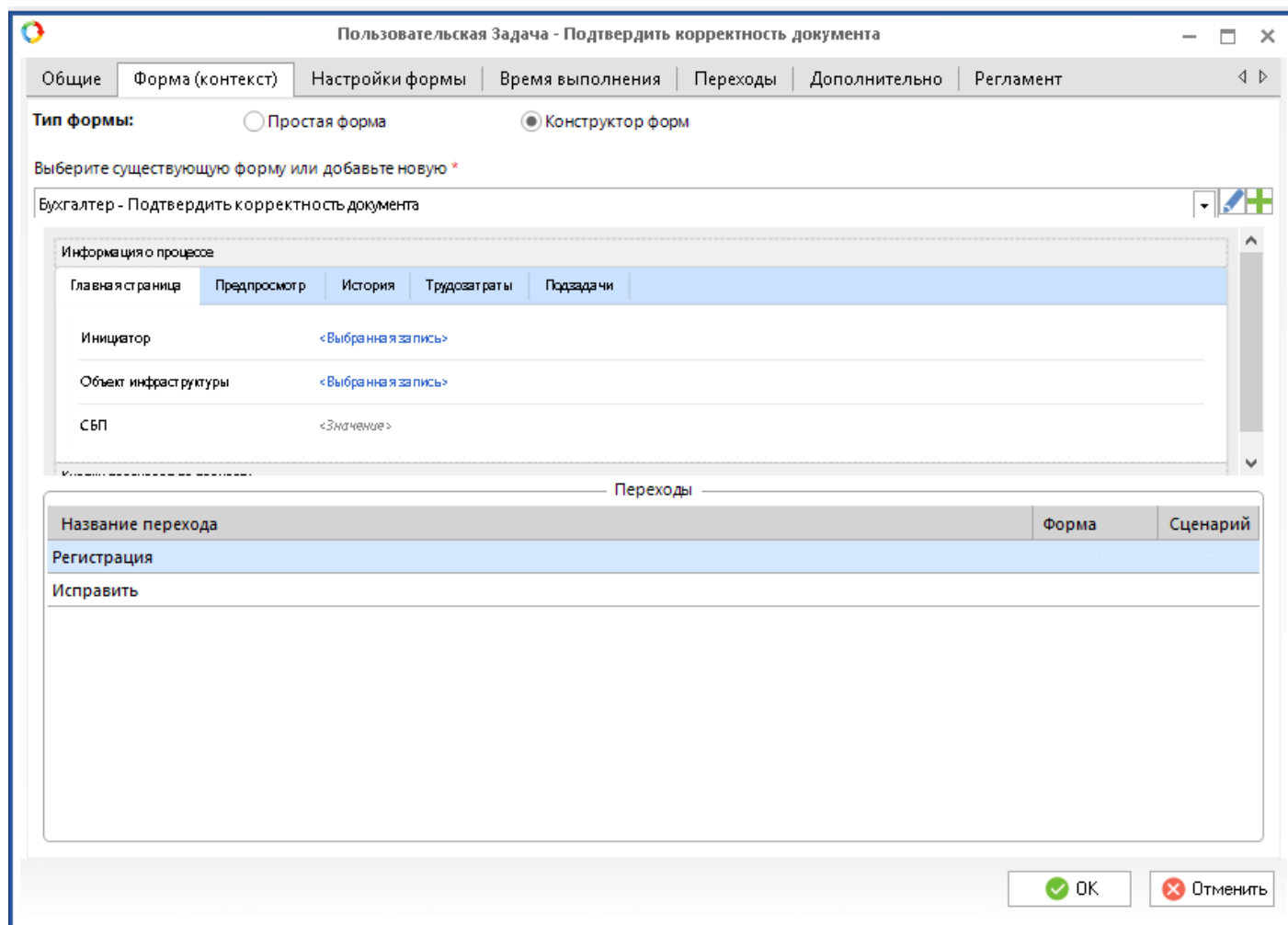


???????? ?????????????????? ?
????????? ?????????? ???????????

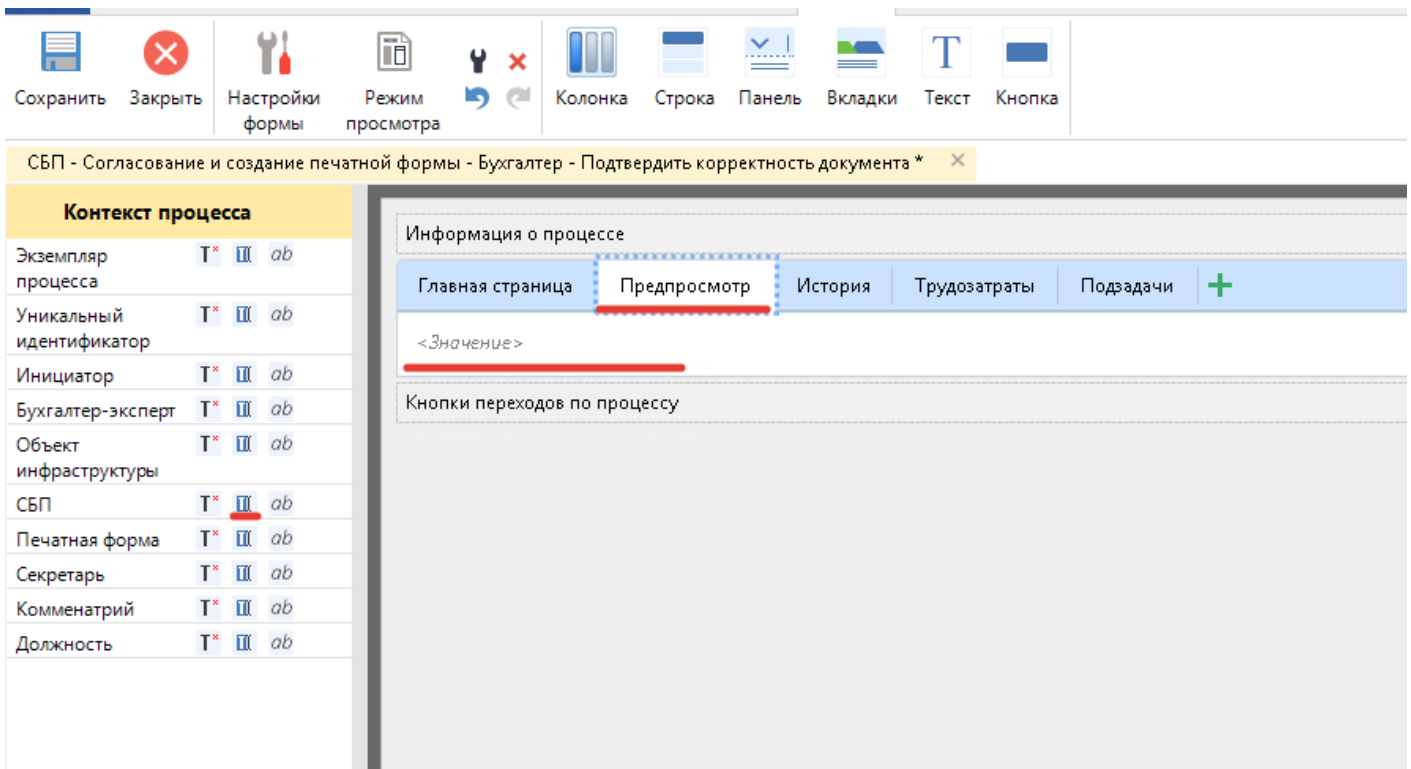
В задачах документооборота из коробки на формах Согласования, Ознакомления и т.д. есть вкладка Предпросмотр, где можно сразу посмотреть документ, а вот для обычных задач такого нет.

Чтобы решить данную задачу необходимо:

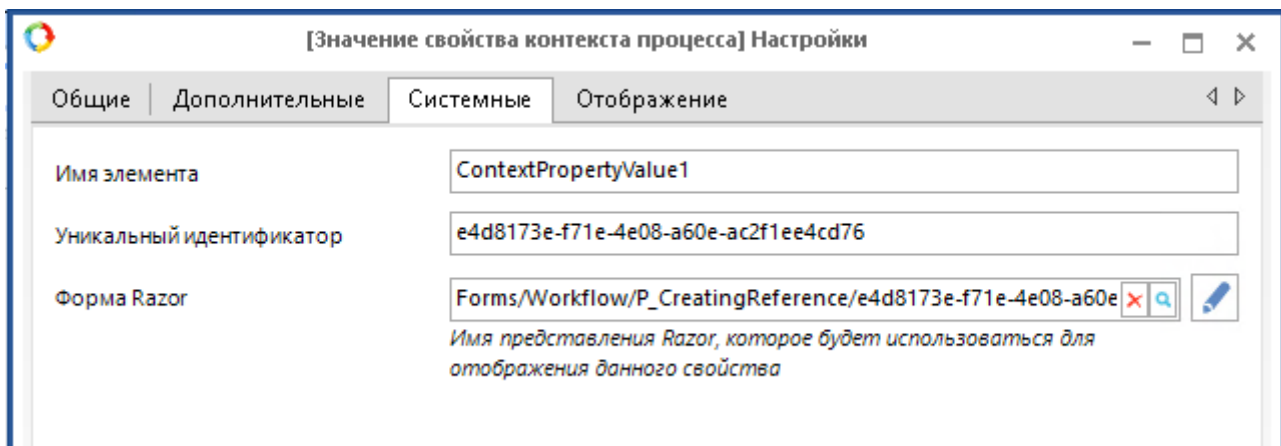
1. В дизайнера для обычной задачи в процессе создать форму через конструктор форм.



2. В редакторе форм добавить вкладку Предпросмотр и поместить значение нужного свойства из контекста процесса типа Документ.



3. В свойствах добавленного элемента установить признак **Только для чтения** и указать свою форму Razor.



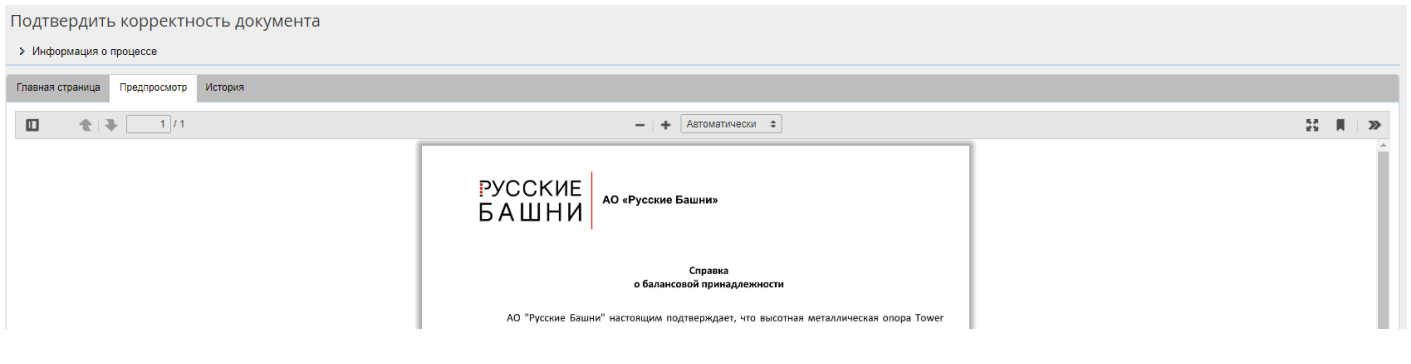
4. В указанной форме разместить следующий код для формы Просмотра:

```
@using EleWise.ELMA.Documents
@using EleWise.ELMA.Documents.Managers
@using EleWise.ELMA.Documents.Models
@using EleWise.ELMA.Documents.Web.Extensions
@using EleWise.ELMA.Documents.Web.Models
@using EleWise.ELMA.Extensions
@using EleWise.ELMA.Model.Metadata
@using EleWise.ELMA.Web.Mvc.Views.Inputs
@using EleWise.ELMA.Model.Entities
```

```
@inherits InputControl<IDocument, EleWise.ELMA.Model.Types.Settings.EntitySettings>

@if (Model != null && Model.CurrentVersion != null && Model.CurrentVersion.File != null)
{
    @Html.Partial("Previews/PreviewPanelControl", Model.CurrentVersion.File)
}
```

После этого на задаче в процессе мы имеем:



Версия #1

Вербовик Максим Арнольдович создал 2021-11-15 13:22:16 MSK

Вербовик Максим Арнольдович обновил 2021-11-15 14:00:57 MSK