

Пример вызова в скрипте

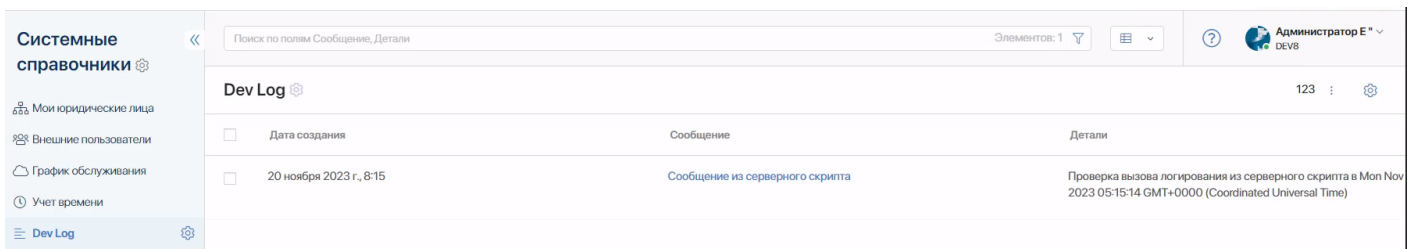
Логирование поддерживается как в клиентских, так и серверных скриптах.

На текущий момент нами был обнаружен единственный способ для решения данной задачи. Он не является изящным, но "на безрыбье и рак щука". Отдельное спасибо за идею Раису.

Для того, чтобы в лог (приложение в разделе системных справочников) попала информация, в скрипте необходимо вызвать следующий код:

```
const message = 'Сообщение из серверного скрипта';
const details = 'Проверка вызова логирования из серверного скрипта в ' + Date().toString();
await System.templater.generateText(Context, `{ExtText('82fe0bc6-0564-4b8a-a7d4-4c136cf8a949',
'logger', '${message}', '${details}')}`);
```

Результатом выполнения будет следующее:





Дата создания	Сообщение	Детали
20 ноября 2023 г., 8:15	Сообщение из серверного скрипта	Проверка вызова логирования из серверного скрипта в Mon Nov 2023 05:15:14 GMT+0000 (Coordinated Universal Time)

Сообщение из серверного скрипта

Детали Проверка вызова логирования из серверного скрипта в Mon Nov 20 2023 05:15:14 GMT+0000 (Coordinated Universal Time)

Дата создания 20 ноября 2023 г., 8:15

Автор  [Администратор ELMA](#)

Удалить 

Задачи ^ Текущие Все

+ Задача

Лента ^

Сообщение

Версия #2

Вербовик Максим Арнольдович создал 2023-11-20 08:02:18 MSK

Вербовик Максим Арнольдович обновил 2023-11-20 08:16:24 MSK